



PVC

# Élégance

Finesse  
& innovation

ouvrant à la française



MENUISERIES BIENVEILLANTES DEPUIS 1928





Quand DEVIC  
imagine et fabrique  
ses menuiseries,  
chaque choix  
compte.

Le choix du matériau, d'abord :  
un **PVC FABRIQUÉ EN FRANCE  
ET GARANTI SANS PLOMB**,  
pour faciliter le recyclage  
et ainsi préserver  
notre environnement.

Le choix de **L'ISOLATION**,  
qu'elle soit thermique  
ou acoustique, toujours pensée  
en conformité avec  
les normes actuelles.

Le choix du **CONFORT**,  
pour des menuiseries  
faciles à vivre et à entretenir,  
par simple lavage à l'eau.

Le choix de la **SÉCURITÉ**,  
pour protéger vos biens  
et ceux que vous aimez.

Et bien sûr, les choix **ESTHÉTIQUES**,  
avec des coloris teintés  
dans la masse ou plaxés.

**ET VOUS, VOUS AVEZ FAIT  
VOTRE CHOIX ?**



**LABELS  
& CERTIFICATIONS**



selon dispositions du certificat  
Fenêtres PVC n°217-135

# Élégance

**Dans sa version 72 mm, la gamme Élégance offre la finesse et les performances essentielles pour un confort quotidien :**

- Ouvrant et dormant 72 mm avec 5 chambres d'isolation.
- Vitrage 28 mm, faible émissivité + gaz argon (Ug 1,1).
- Dormant monobloc pour isolation 60, 100, 120, 140, 160, 180 et 200mm.
- Multiples solutions de rénovation avec recouvrement intérieur de 40 à 80 mm.
- Joint sur dormant et ouvrant.
- Pareclose design quart de rond avec joint caché.
- Renforts métalliques suivant dimensions et couleurs (avis technique) et également disponible en option\*.

## Performances

- Classement AEV A\*4, E\*7b, V\*A3.
- **Uw : 1,4 W/m<sup>3</sup>.K avec vitrage de base.**
- Jusqu'à 0,92 avec triple vitrage (Ug 0,6).



# Élégance prestige

**Équipé d'ouvrants de 83 mm avec 6 chambres d'isolation, la gamme Élégance prestige offre une esthétique valorisée ainsi que des performances thermiques élevées :**

- Ouvrant semi affleurant avec rejet d'eau intégré au profil.
- Vitrage 28 mm, faible émissivité + gaz argon + bords chauds Warm edge.
- Une finition parfaite coté intérieur avec son battement central et sa poignée centrée (sauf portes-fenêtres barillet).
- Les soubassements des portes-fenêtres sont lisses et isolés.
- Renforts métalliques suivant dimensions et couleurs (avis technique) et également disponible en option\*.
- Quel que soit votre projet de rénovation, tous les types de poses sont disponibles grâce à nos accessoires.

## Performances

- Classement AEV A\*4, E\*7b, V\*A3.
- **Uw : 1,3 W/m<sup>3</sup>.K avec vitrage de base.**
- Possibilité Uw jusqu'à 0,88 (Ug 0,6).



**\* En option sur les deux gammes pour une sécurité renforcée :**

- Renfort 100% acier pour les ouvrants et dormants.
- Vitrages retardateurs d'effractions feuilletés.

# OPTIONS


## Monocoloration




Ext Gris anthracite  
Ral 7016  
plaxé givré




Chêne doré  
plaxé veiné



Blanc  
Ral 9016  
teinté masse




Ton gris clair  
Ral 7035  
teinté masse



Ton sable  
Ral 1015  
teinté masse

## Bicoloration

Coloration au choix pour la face extérieure et coloris blanc pour la face intérieure



Ext Gris quartz  
Ral 7039 plaxé givré  
Int. Blanc (Ral 9016)



Ext Noir  
Ral 9005 givré  
(2100 disponible en cours d'année)  
Int. Blanc (Ral 9016)



Ext Gris anthracite  
Ral 7016  
Int. Blanc (Ral 9016)




Ext Gris basalt  
Ral 7012 plaxé givré  
Int. Blanc (Ral 9016)



Ext Vert  
Ral 6005 plaxé veiné  
Int. Blanc (Ral 9016)



Ext Rouge  
Ral 3011 plaxé veiné  
Int. Blanc (Ral 9016)



Ext Chêne Irlandais  
plaxé veiné  
Int. Blanc (Ral 9016)



Ext Chêne toffee  
plaxé veiné  
Int. Blanc (Ral 9016)



Ext Chêne doré  
plaxé veiné  
Int. Blanc (Ral 9016)

## Les poignées




Poignée  
New-York  
inox brossé F9  
(de base sur menuiseries  
couleur)



Poignée  
New-York  
blanche  
(de base sur menuiseries  
blanches)


## Les poignées couleur en option



Beige  
Ral 1015



Marron  
Ral 8003



Gris  
Ral 7016



Gris  
Ral 7035



Rouge  
basque

## Les fiches

Fiches réglables avec gainage teflon anti-oxydation, montées sur platine à vis cachés



Ral 9016 (de base  
sur menuiseries blanches)



Inox brossé (F9)  
(de base sur menuiseries  
couleur)

## Les fiches couleur en option



Ral 7035



Ral 1015



Ral 9005 noir mat



Ral 8003



Ral 7016 texturé

ÉLÉGANCE

Une ligne épurée avec **d'excellentes performances thermiques** et acoustiques. Elle répond aux **exigences de performances et budgétaires.**

Battement extérieur galbé centré sur la menuiserie.  
116 mm de large



Formes épurées avec ouvrant galbé non débordant

Vitrage 28 mm d'épaisseur  
4/20/4 (faible émissivité et gaz argon)



5 chambres d'isolation



Profil ouvrant de 72 mm en forme galbée

Fiche aspect inox (F9)  
Autres coloris en option



Poignée aspect inox (F9)  
décentrée  
Option centrée disponible



Parcloses bord à bord



Un design et une finition qui s'accorde avec **tous les styles d'architecture**. Elle sublime votre intérieur avec **des performances sans compromis**.

ÉLÉGANCE PRESTIGE



Battement extérieur galbé  
centré sur la menuiserie  
116 mm de large



Formes épurées  
avec ouvrant arrondi  
semi-affleurant

Vitrage 28 mm d'épaisseur  
4/20/4 (faible émissivité et gaz  
argon) + **warm edge**

**Warm edge** : intercalaire  
à rupture de pont thermique  
garantissant une excellente  
résistance thermique  
pour plus de confort  
et d'économies d'énergie.  
Disponible en option  
sur les autres vitrages.

Profil ouvrant de 83 mm  
en forme arrondie avec  
rejet d'eau intégré  
au profil



**6 chambres d'isolation  
pour plus de performances  
thermiques**



Fiche aspect inox (F9)  
Autres coloris en option



**Poignée centrée  
sur le profil  
de battement intérieur**



Parcloses  
bord à bord

# RÉNOVATION

## De nombreuses solutions pour optimiser vos projets



Rénovation avec aile de recouvrement monobloc de 40 mm



Rénovation «Pack Réno» avec aile de recouvrement à clipper de 75 mm (disponible en 45 et 60 mm)



Rénovation avec aile de recouvrement monobloc de 60 mm



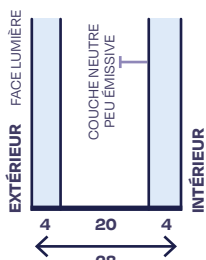
Rénovation avec aile de recouvrement de 40 mm et prolongateur d'aile de 40 mm, soit 80 mm de recouvrement

Les dormant de rénovation de la gamme Élégance et Prestige permettent la mise en place de nouvelles menuiseries sans aucune dégradation du bâti existant.

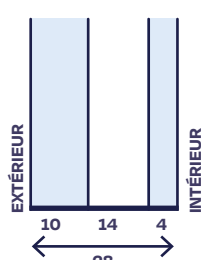
Les différentes ailes de recouvrement intérieur vous permettront de recouvrir au mieux vos anciens cadres.

# VITRAGES

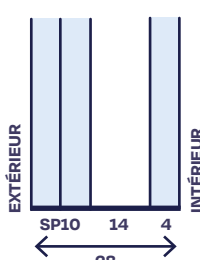
## Les différents types de vitrage



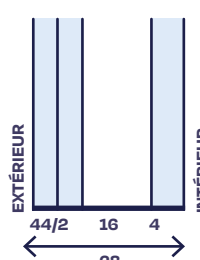
Vitrage 28 mm (faible émissivité et gaz argon)



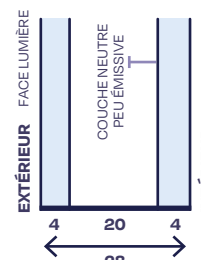
Vitrage 10/14/4 (acoustique)



Vitrage SP10 (anti-effraction)



Vitrage stadip une face (protection des personnes)



Vitrage 4 saisons 4 sun clair / 20 / 4 + gaz argon. (économie d'énergie et confort)

**Plus de vitrages disponibles (conforts, décoratifs, sécurité, techniques) sur demande.**

## Les différents vitrages décoratifs



Clair



Granité 200



Satinovo (dépoli acide)



Delta mat

**Plus de vitrages disponibles sur demande.**

## Les petits bois



Chêne doré, 26 x 8 mm



Blanc, 26 x 8 mm




Laiton, 10 x 8 mm



Gris 7016, 45 x 8 mm

# Les volets

## Volets roulants monoblocs




- Coffre galbé du côté intérieur
- Destiné essentiellement au neuf
- Le coffre du volet roulant vient en applique contre le linteau maçonné
- Coffre posé en applique intérieur et invisible de l'extérieur
- Étanchéité à l'air maîtrisée par le coffre
- Option solaire (panneau déporté)

## Volets roulants demi-linteaux



- Essentiellement pour projets neufs
- Permet d'améliorer les performances thermiques
- Le coffre n'est visible ni de l'extérieur, ni de l'intérieur  
Il est inclus dans l'épaisseur du mur
- Assure une jonction parfaite entre le coffre et la menuiserie  
(étanchéité renforcée à l'air)

## Volets roulants rénovation



- La solution pour poser un volet roulant en toute simplicité
- Spécial rénovation
- S'intègre parfaitement à l'existant
- Prise de clair de jour de 14 cm seulement
- Coffre avec enroulement à l'extérieur, venant dans l'épaisseur du mur
- Maintenance sécurisée avec accès par l'intérieur
- \*Option solaire sur coffre panneau (disponible en panneau déporté)



Inverseur filaire  
à encastrer



Inverseur filaire  
en applique



Commande  
individuelle murale  
radio OPY



Commande individuelle  
portable radio UNO



Smooove io



Situo mobile io



MENUISERIES BIENVEILLANTES DEPUIS 1928

Rue Saint Christophe - BP 309 - 12003 Rodez cedex  
tél. : 05 65 70 23 88 - fax : 05 65 70 23 89

[MENUISERIE-DEVIC.FR](http://MENUISERIE-DEVIC.FR)

VOTRE DISTRIBUTEUR